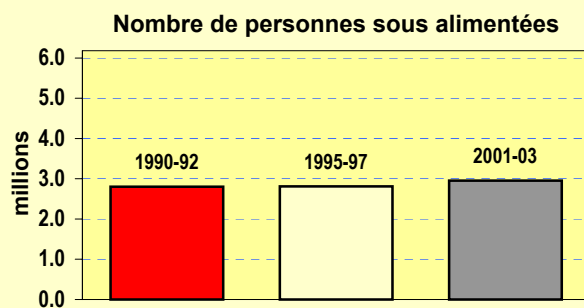
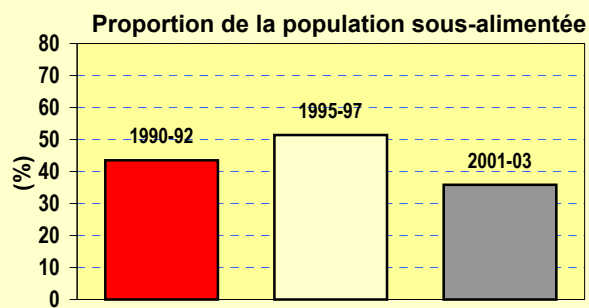




## Rwanda

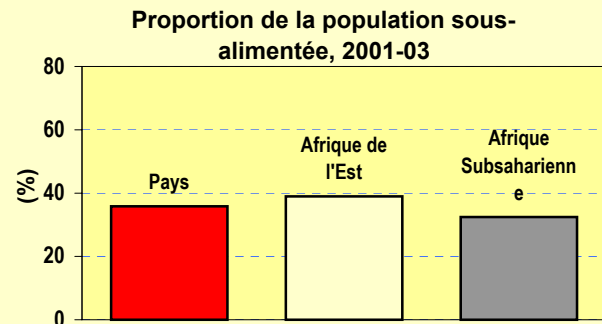
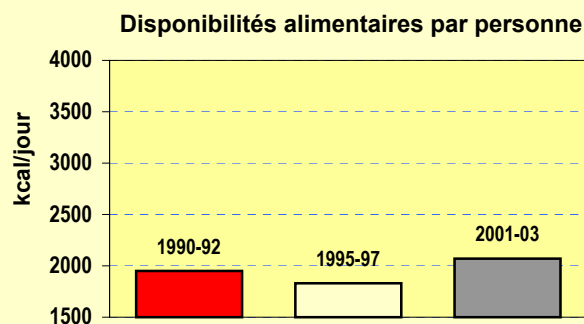
Suivi de l'état d'avancement des objectifs du **Sommet Mondial de l'Alimentation (SMA)** et de la **Déclaration du Millénaire (DM)** visant à la réduction de la faim

Le Rwanda indique un niveau très haut de la sous-alimentation; 36 pour cent de la population est sous-alimentée. Le nombre de personnes sous alimentées a augmenté entre 1990-92, période de référence du SMA et de la DM, et 2001-03, dernière période disponible. La hausse s'est produite principalement au cours de ces dernières années.



Les disponibilités énergétiques alimentaires se sont améliorées ces dernières années.

Prévalence de la sous-alimentation au Rwanda est plus basse qu'en Afrique de l'Est mais plus élevée qu'en Afrique Subsaharienne.



### Statistiques choisies

	1990-92	1995-97	2001-03
1. Population (millions)	6.4	5.5	8.2
2. Disponibilités alimentaires (kcal/personne/jour)	1950	1830	2070
3. Nombre de personnes sous-alimentées (millions)	2.8	2.8	3.0
4. Proportion de la population sous-alimentée (%)			
Rwanda	43	51	36
Afrique de l'Est	45	46	39
Afrique Subsaharienne	35	36	32